

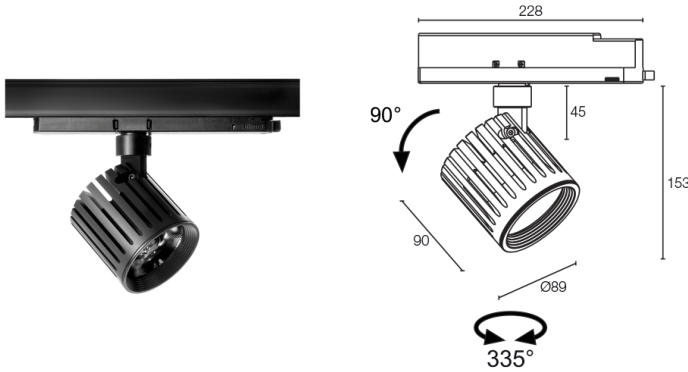


Made in Italy


Zab Track 1.1, код: ZT111015SN
 Прожекторы для внутреннего освещения



ОПИСАНИЕ

прожектор для внутреннего освещения; на горизонтальный шинопровод; Потребляемая мощность: 29W; Питание: 230Vac; Восходящий поток: 2645 lm (3000K); Общий световой поток прибора: 1750 lm (3000K, 29°); 1 COB LED Citizen (3 step MacAdam), 3 -шаговый MacAdam, 50000h L90 B10 (Тп 25°); Цвет светодиодов: 3000K; Оптики: 14°: оптическая система состоит из линзы TIR высокой эффективности; CRI Индекс цветопередачи: 94; Материал, из которого изготовлен корпус: корпус и запирающее кольцо изготовлены из экструдированного анодированного алюминия, полученного посредством токарной обработки CNC; Отделка: корпус и кольцо чёрного цвета анодированные, глянцевые (RAL 9005); Отделка RAL по запросу; блок питания встроен; Степень защиты: IP40; по запросу предоставляется совместимая с приложением Casambi версия прибора, контролируемая посредством приложения Casambi; адаптер Евростандарт; Рабочая температура: 0°C — +45°C; Фотобиологическая безопасность: фотобиологическая безопасность: группа риска 1 секунда EN 62471:2006; Класс изоляции: класс I; Вес: 900 г; Габариты: Ø89x93 мм; Класс энергопотребления: F (источник света) в соотношениями с положениями ЕС 2019/2015; Комплектующие: VE0017001 Набор подвешного крепления со сцеплением кабеля L=2 м, VE0030011 Трехфазный шинопровод из алюминия 1000мм - черный, VE0030021 Трехфазный шинопровод из алюминия 2000мм - черный, VE0030031 Трехфазный шинопровод из алюминия 3000 мм - черный, VE0031001 Торцевая часть трехфазное питание SX - черный, VE0031011 Торцевая часть трехфазное питание DX - черный, VE0031101 Соединение трехфазной линии - черный, VE0031201 Торцевая часть окончание трехфазное - черный, VE0031301 Наружное L-соединение с землей - черный, VE0031311 Наружное L-соединение с внутреннего - черный, VE0031401 Шарнирный изгиб - черный, VE0032001 Крышка - длина 1000 мм - черный, VE0036101 Единичный встраиваемый трехфазный - черный, VE0036111 Единичный плафон трехфазный - черный, WB0401N Тубус snoot стандартный - чёрный, WB0402N Тубус snoot асимметричный - чёрный, WB0403N Заслонки экранирующей шторы - чёрный, WH0710 Фильтр пчелиные соты; принят по итогам тестирования после окончательной сборки E.O.L.(End Of Line test): проведено эксплуатационное испытание и осуществлена проверка электрических параметров потребления

Состояние: Количество ограничено

ЭЛЕКТРИЧЕСКИЕ ХАРАКТЕРИСТИКИ

Потребляемая мощность	29W
Питание	230Vac
Блок питания	блок питания встроен

СВЕТОТЕХНИЧЕСКИЕ ХАРАКТЕРИСТИКИ

Количество и тип светодиодов	1 COB LED Citizen (3 step MacAdam)
Средний срок эксплуатации светодиода	50000h L90 B10 (T _p 25°)
Цвет светодиодов	3000K
CRI Индекс цветопередачи	94
Биннинг	3 -шаговый MacAdam
Оптики	14°
Восходящий поток	2645 lm (3000K)
Общий световой поток прибора	1750 lm (3000K, 29°)

МЕХАНИЧЕСКИЕ ХАРАКТЕРИСТИКИ

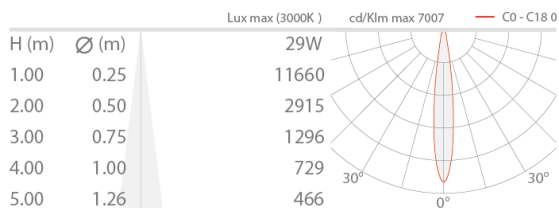
Габариты	Ø89x93 mm
Вес	900 г
Отделка	чёрный RAL 9005
Крепление	установка на трехфазный рельс Евростандарт
Материал, из которого изготовлен корпус	корпус из анодированного алюминия

ОБЩИЕ ХАРАКТЕРИСТИКИ

Степень защиты	IP40
Рабочая температура	0°C — +45°C
Класс энергопотребления	F (источник света) в соотношениями с положениями ЕС 2019/2015
Класс изоляции	класс I
Подходит для пешеходных зон	нет
Проезжая часть	нет
Фотобиологическая безопасность	фотобиологическая безопасность: группа риска 1 секунда EN 62471:2006
Примечания	по запросу предоставляется совместимая с приложением Casambi версия прибора, контролируемая посредством приложения Casambi; адаптер Евростандарт

ФОТОМЕТРИЧЕСКИЕ ДАННЫЕ

S - 14°



КОМПЛЕКТУЮЩИЕ

Противоослепляющий



WB0401N

Тубус spoot стандартный - чёрный



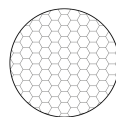
WB0402N

Тубус spoot асимметричный - чёрный



WB0403N

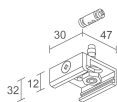
Заслонки экранирующей шторки - чёрный



WH0710

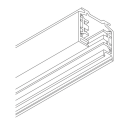
Фильтр пчелиные соты
встроены в светильник
Заказывается вместе с осветительным прибором

Другое



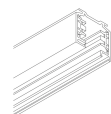
BE0017001

Набор подвешивания со сцеплением кабеля L=2 м



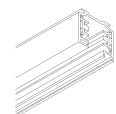
BE0030011

Трёхфазный шинопровод из алюминия 1000мм - черный



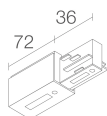
BE0030021

Трёхфазный шинопровод из алюминия 2000мм - черный



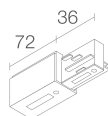
BE0030031

Трёхфазный шинопровод из алюминия 3000 мм - черный



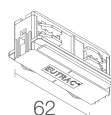
BE0031001

Торцевая часть трехфазное питание SX - черный



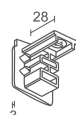
BE0031011

Торцевая часть трехфазное питание DX - черный



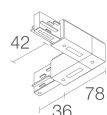
BE0031101

Соединение трехфазной линии - черный



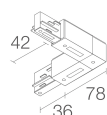
BE0031201

Торцевая часть окончание трехфазное - черный



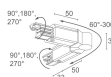
BE0031301

Наружное L-соединение с землей - черный



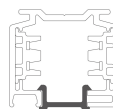
BE0031311

Наружное L-соединение с внутреннего - черный



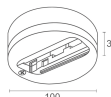
BE0031401

Шарнирный изгиб - черный



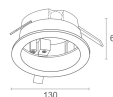
BE0032001

Крышка - длина 1000 мм - черный



BE0036101

Единый встраиваемый трехфазный - черный



BE0036111

Единый плафон трехфазный - черный

Информация, содержащаяся в этом документе может быть изменена в любое время, без предварительного уведомления и освобождает компанию L&L Luce&Light srl от несения какой-либо, даже косвенной, ответственности.