











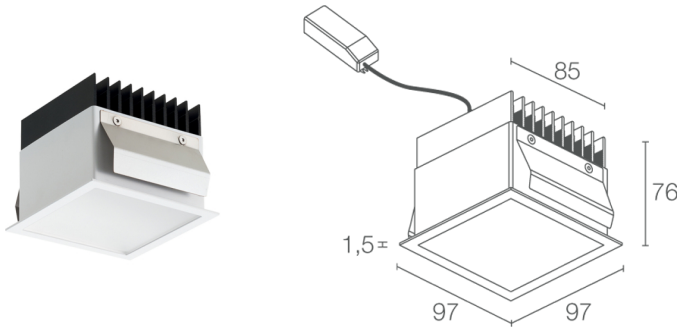


Made in Italy


**Turis 3.0, код: TU30109DB**  
 Встраиваемые для внутреннего освещения

21/11/2024 Rev. 32






 По запросу
 


 kg 0,71
 
 90x90 mm
 



## ОПИСАНИЕ

встраиваемый даунлайт для внутреннего освещения; встраиваемый (потолок); Потребляемая мощность: 15W; Питание: 230Vac; Восходящий поток: 1870 lm (3000K, 15W); Общий световой поток прибора: 1463 lm (3000K, 15W); 6 мощных светодиода, 3-шаговый MacAdam, 50000h L80 B10 (T<sub>p</sub> 25°); Цвет светодиодов: 4000K; Оптики: рассеянная; CRI Индекс цветопередачи: >90; Материал, из которого изготовлен корпус: корпус из анодированного алюминия, кольцо из стали; Отделка: белый (RAL 9003); Отделка RAL по запросу; Материал, из которого изготовлен рассеиватель: рассеиватель из прозрачного моносатинированного плексигласа; Толщина поверхности встроенного светильника: мин. 5 мм макс. 25 мм; блок питания входит; в комплекте 0,30 м кабеля; Управление: ON/OFF; Степень защиты: IP40; по запросу предоставляется совместимая с приложением Casambi версия прибора, контролируемая посредством приложения Casambi; Рабочая температура: 0°C — +45°C; Фотобиологическая безопасность: фотобиологическая безопасность: группа риска 1 секунда EN 62471:2006; Класс изоляции: класс II; Вес: 710 г; Габариты: 97x97x76 мм; Отверстие для крепления: 90x90 мм; Технический рассеивающий объем: 170x170x130 мм; Класс энергопотребления: F (источник света) в соотношениями с положениями ЕС 2019/2015; Комплектующие: WC3103 Монтажный короб для каменной кладки; принят по итогам тестирования после окончательной сборки E.O.L.(End Of Line test); проведено эксплуатационное испытание и осуществлена проверка электрических параметров потребления

Состояние: Доступен

### ЭЛЕКТРИЧЕСКИЕ ХАРАКТЕРИСТИКИ

Потребляемая мощность	15W
Питание	230Vac
Блок питания	блок питания входит
Управление	ON/OFF

### СВЕТОТЕХНИЧЕСКИЕ ХАРАКТЕРИСТИКИ

Количество и тип светодиодов	6 мощных светодиода
Средний срок эксплуатации светодиода	50000h L80 B10 (Tп 25°)
Цвет светодиодов	4000K
CRI Индекс цветопередачи	>90
Биннинг	3 -шаговый MacAdam
Оптики	рассеянная
Восходящий поток	1870 lm (3000K, 15W)
Общий световой поток прибора	1463 lm (3000K, 15W)

### МЕХАНИЧЕСКИЕ ХАРАКТЕРИСТИКИ

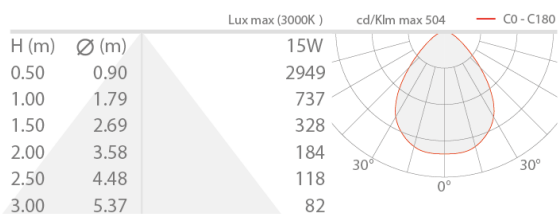
Габариты	97x97x76 mm
Вес	710 г
Отделка	белый RAL 9003
Крепление	крепление крепежными пружинами
Материал, из которого изготовлен корпус	корпус из чёрного анодированного алюминия, кольцо из стали
Материал, из которого изготовлен рассеиватель	рассеиватель из прозрачного моносатинированного плексигласа
Отверстие для крепления	90x90 mm
Технический рассеивающий объем	170x170x130 mm

### ОБЩИЕ ХАРАКТЕРИСТИКИ

Степень защиты	IP40
Рабочая температура	0°C — +45°C
Класс энергопотребления	F (источник света) в соотношениями с положениями ЕС 2019/2015
Класс изоляции	класс II
Подходит для пешеходных зон	нет
Проезжая часть	нет
Кабель питания	в комплекте 0,30 м кабеля
Фотобиологическая безопасность	фотобиологическая безопасность: группа риска 1 секунда EN 62471:2006
Примечания	по запросу предоставляется совместимая с приложением Casambi версия прибора, контролируемая посредством приложения Casambi


## ФОТОМЕТРИЧЕСКИЕ ДАННЫЕ

### D – Diffuse



## КОМПЛЕКТУЮЩИЕ

### Комплектующие для установки



### WC3103

Монтажный короб для каменной кладки

Информация, содержащаяся в этом документе может быть изменена в любое время, без предварительного уведомления и освобождает компанию L&L Luce&Light srl от несения какой-либо, даже косвенной, ответственности.