







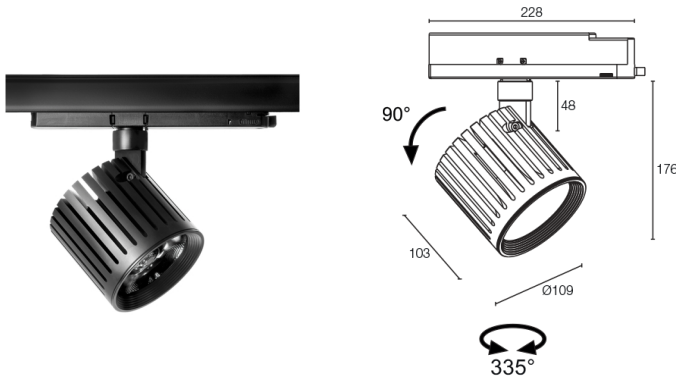


Made in Italy

 Zab Track 3.0, codice: ZT301019LN
Proiettori da interno





 kg 1,25
 


04/04/2025 Rev. 07/2024



DESCRIZIONE

proiettore da interno; su binario orizzontale; Potenza assorbita: 34W; Alimentazione: 230Vac; Flusso sorgente: 2505 lm (3000K); Flusso emesso: 1785 lm (3000K, 25°); 1 COB LED Xicato Xtm Artist Series®, 2 step MacAdam, 50000h L90 B10 (Ta 25°C); Colore LED: 4000K; Ottiche: 42°: sistema ottico composto da lente TIR ad alta efficienza; CRI Indice resa cromatica: 98; Materiale corpo: corpo e anello di chiusura realizzati in estruso di alluminio anodizzato ricavati completamente da lavorazione tornitura CNC; Finiture: corpo e anello anodizzati nero lucido (RAL 9005); Finitura RAL su richiesta; alimentatore integrato; Grado di protezione: IP40; CRI 98 (R9>98); IES TM-30 Colour Fidelity (Rf) 96, Colour Gamut (Rg) 103; adattatore Eurostandard; Temperatura di esercizio: 0°C — +45°C; Sicurezza fotobiologica: gruppo rischio 1 secondo EN 62471:2006; Classe di isolamento: classe I; Peso: 1250 g; Dimensioni: Ø109x105 mm; Classe di consumo energetico: F (sorgente luminosa) in accordo con UE 2019/2015; Accessori: BE0017001 Kit fissaggio a sospensione con frizione a cavo L=2 m, BE0030011 Binario trifase in alluminio 1000 mm - nero, BE0030021 Binario trifase in alluminio 2000 mm - nero, BE0030031 Binario trifase in alluminio 3000 mm - nero, BE0031001 Testata alimentazione trifase SX - nero, BE0031011 Testata alimentazione trifase DX - nero, BE0031101 Congiunzione linea trifase - nero, BE0031201 Testata chiusura trifase - nero, BE0031301 Congiunzione a "L" terra esterna - nero, BE0031311 Congiunzione a "L" terra interna - nero, BE0031401 Curva snodo flessibile - nero, BE0032001 Cover - lunghezza 1000 mm - nero, WB0404N Cannocchiale standard - nero, WB0405N Cannocchiale asimmetrico - nero, WB0406N Alette frangiluce - nero, WH0711 Nido d'ape; Testato e approvato tramite E.O.L. test (End Of Line test) con prova di funzionamento e verifica dei parametri elettrici di assorbimento.

Stato: In esaurimento

CARATTERISTICHE ELETTRICHE

Potenza assorbita	34W
Alimentazione	230Vac
Alimentatore	alimentatore integrato

CARATTERISTICHE ILLUMINOTECNICHE

Numero e tipo LED	1 COB LED Xicato Xtm Artist Series®
Durata media LED	50000h L90 B10 (Ta 25°C)
Colore LED	4000K
CRI Indice resa cromatica	98
Binning	2 step MacAdam
Ottiche	42°
Flusso sorgente	2505 lm (3000K)
Flusso emesso	1785 lm (3000K, 25°)

CARATTERISTICHE MECCANICHE

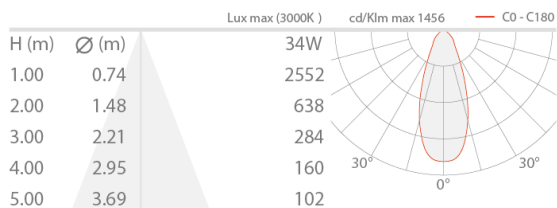
Dimensioni	Ø109x105 mm
Peso	1250 g
Finiture	nero RAL 9005
Fissaggio	con adattatore Eurostandard
Materiale corpo	corpo in alluminio anodizzato

CARATTERISTICHE GENERALI

Grado di protezione	IP40
Temperatura di esercizio	0°C — +45°C
Caratteristiche	CRI 98 (R9>98)
Classe di consumo energetico	F (sorgente luminosa) in accordo con UE 2019/2015
Classe di isolamento	classe I
Calpestable	no
Carrabile	no
Sicurezza fotobiologica	gruppo rischio 1 secondo EN 62471:2006
Note	IES TM-30 Colour Fidelity (Rf) 96, Colour Gamut (Rg) 103; adattatore Eurostandard

DATI FOTOMETRICI

L - 42°



ACCESSORI

Antiabbagliamento



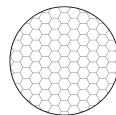
WB0404N
Cannocchiale standard - nero



WB0405N
Cannocchiale asimmetrico - nero

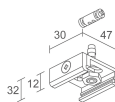


WB0406N
Alette frangiluce - nero

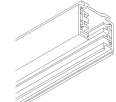


WH0711
Nido d'ape
integrato nel corpo illuminante
Da ordinare contestualmente all'apparecchio illuminante

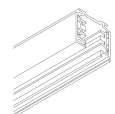
Altro



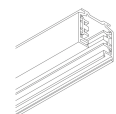
BE0017001
Kit fissaggio a sospensione con frizione a cavo L=2 m



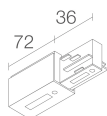
BE003001
Binario trifase in alluminio 1000 mm - nero



BE003002
Binario trifase in alluminio 2000 mm - nero

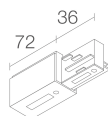


BE003003
Binario trifase in alluminio 3000 mm - nero



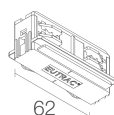
BE0031001

Testata alimentazione trifase SX - nero



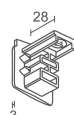
BE0031011

Testata alimentazione trifase DX - nero



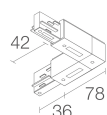
BE0031101

Congiunzione linea trifase - nero



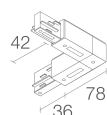
BE0031201

Testata chiusura trifase - nero



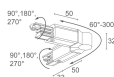
BE0031301

Congiunzione a "L" terra esterna - nero



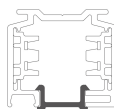
BE0031311

Congiunzione a "L" terra interna - nero



BE0031401

Curva snodo flessibile - nero



BE0032001

Cover - lunghezza 1000 mm - nero

Le informazioni contenute nel presente documento possono essere modificate in qualsiasi momento senza preavviso e non comportano l'assunzione, nemmeno implicita, di alcuna obbligazione da parte di L&L Luce&Light srl