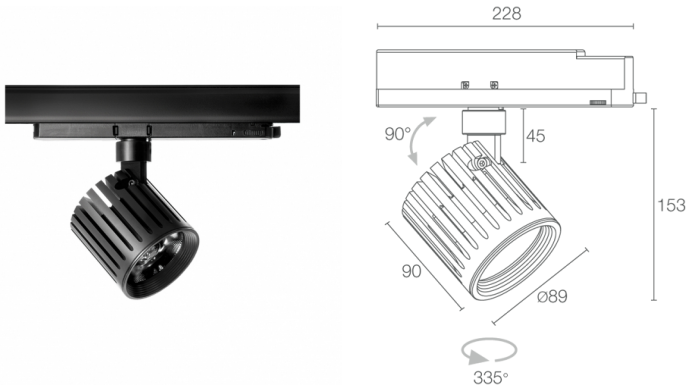
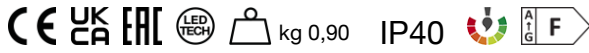


Made in Italy



Zab Track 1.0, codice: ZT101015SN  
Proiettori da interno

01/07/2024 Rev. 30



## DESCRIZIONE

proiettore da interno; su binario orizzontale; Potenza assorbita: 23W; Alimentazione: 230Vac; Flusso sorgente: 1912 lm (3000K); Flusso emesso: 1366 lm (3000K, 32°); 1 COB LED Xicato Xtm Artist Series®, 2 step MacAdam, 50000h L90 B10 (Ta 25°C); Colore LED: 3000K; Ottiche: 20°: sistema ottico composto da lente TIR ad alta efficienza; CRI Indice resa cromatica: 98; Materiale corpo: corpo e anello di chiusura realizzati in estruso di alluminio anodizzato ricavati completamente da lavorazione tornitura CNC; Finiture: corpo e anello anodizzati nero lucido (RAL 9005); Finitura RAL su richiesta; alimentatore integrato; Grado di protezione: IP40; CRI 98 (R9>98); su richiesta disponibile la versione con gestione Casambi, controllabile tramite app Casambi; adattatore Eurostandard; Temperatura di esercizio: 0°C — +45°C; Sicurezza fotobiologica: gruppo rischio 1 secondo EN 62471:2006; Classe di isolamento: classe I; Peso: 900 g; Dimensioni: Ø89x93 mm; Classe di consumo energetico: F (sorgente luminosa) in accordo con UE 2019/2015; Accessori: BE0017001 Kit fissaggio a sospensione con frizione a cavo L=2 m, BE0030011 Binario trifase in alluminio 1000 mm - nero, BE0030021 Binario trifase in alluminio 2000 mm - nero, BE0030031 Binario trifase in alluminio 3000 mm - nero, BE0031001 Testata alimentazione trifase SX - nero, BE0031011 Testata alimentazione trifase DX - nero, BE0031101 Congiunzione linea trifase - nero, BE0031201 Testata chiusura trifase - nero, BE0031301 Congiunzione a "L" terra esterna - nero, BE0031311 Congiunzione a "L" terra interna - nero, BE0031401 Curva snodo flessibile - nero, BE0032001 Cover - lunghezza 1000 mm - nero, WB0401N Cannocchiale standard - nero, WB0402N Cannocchiale asimmetrico - nero, WB0403N Alette frangiluce - nero, WH0710 Nido d'ape; Testato e approvato tramite E.O.L. test (End Of Line test) con prova di funzionamento e verifica dei parametri elettrici di assorbimento.

Stato: In esaurimento

#### CARATTERISTICHE ELETTRICHE

Potenza assorbita	23W
Alimentazione	230Vac
Alimentatore	alimentatore integrato

#### CARATTERISTICHE ILLUMINOTECNICHE

Numero e tipo LED	1 COB LED Xicato Xtm Artist Series®
Durata media LED	50000h L90 B10 (Ta 25°C)
Colore LED	3000K
CRI Indice resa cromatica	98
Binning	2 step MacAdam
Ottiche	20°
Flusso sorgente	1912 lm (3000K)
Flusso emesso	1366 lm (3000K, 32°)

#### CARATTERISTICHE MECCANICHE

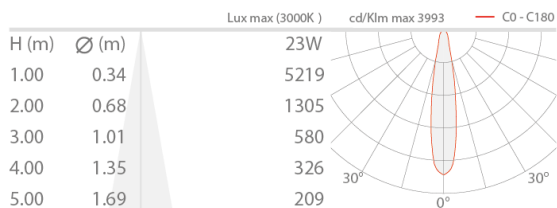
Dimensioni	Ø89x93 mm
Peso	900 g
Finiture	nero RAL 9005
Fissaggio	con adattatore Eurostandard
Materiale corpo	corpo in alluminio anodizzato

#### CARATTERISTICHE GENERALI

Temperatura di esercizio	0°C — +45°C
Grado di protezione	IP40
Caratteristiche	CRI 98 (R9>98)
Classe di consumo energetico	F (sorgente luminosa) in accordo con UE 2019/2015
Classe di isolamento	classe I
Calpestable	no
Carrabile	no
Sicurezza fotobiologica	gruppo rischio 1 secondo EN 62471:2006
Note	su richiesta disponibile la versione con gestione Casambi, controllabile tramite app Casambi; adattatore Eurostandard

## DATI FOTOMETRICI

S - 20°



## ACCESSORI

### Antiabbagliamento



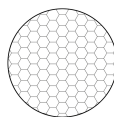
**WB0401N**  
Cannocchiale standard - nero



**WB0402N**  
Cannocchiale asimmetrico - nero

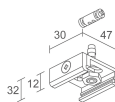


**WB0403N**  
Alette frangiluce - nero

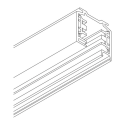


**WH0710**  
Nido d'ape  
integrato nel corpo illuminante  
Da ordinare contestualmente all'apparecchio illuminante

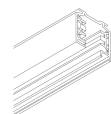
### Altro



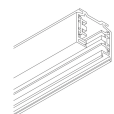
**BE0017001**  
Kit fissaggio a sospensione con frizione a cavo L=2 m



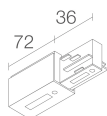
**BE003001**  
Binario trifase in alluminio 1000 mm - nero



**BE003002**  
Binario trifase in alluminio 2000 mm - nero

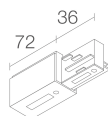


**BE003003**  
Binario trifase in alluminio 3000 mm - nero



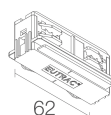
**BE0031001**

Testata alimentazione trifase SX - nero



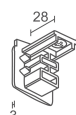
**BE0031011**

Testata alimentazione trifase DX - nero



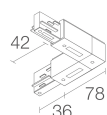
**BE0031101**

Congiunzione linea trifase - nero



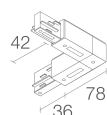
**BE0031201**

Testata chiusura trifase - nero



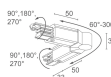
**BE0031301**

Congiunzione a "L" terra esterna - nero



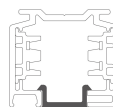
**BE0031311**

Congiunzione a "L" terra interna - nero



**BE0031401**

Curva snodo flessibile - nero



**BE0032001**

Cover - lunghezza 1000 mm - nero

Le informazioni contenute nel presente documento possono essere modificate in qualsiasi momento senza preavviso e non comportano l'assunzione, nemmeno implicita, di alcuna obbligazione da parte di L&L Luce&Light srl