












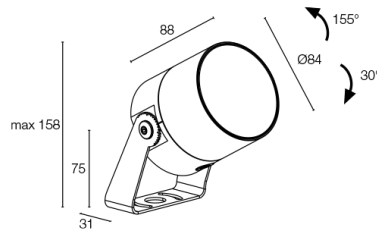


Made in Italy

 **Ginko 3.0, codice: GN30010NPI**
Proiettori da esterno







 kg 1,25 - 2,41
 







DESCRIZIONE

proiettore da esterno; su superficie (soffitto, parete, pavimento, picchetto); Potenza assorbita: 15W; Alimentazione: 24Vdc; Flusso sorgente: 1662 lm (3000K, 15W, CRI 80); Flusso emesso: 1162 lm (3000K, 42°, 15W, CRI 80); 1 COB LED High Density, 2 step MacAdam, 50000h L90 B10 (Ta 25°C); Colore LED: 2200K; Ottiche: sharp 48°; CRI Indice resa cromatica: 80; Materiale corpo: corpo e staffa realizzati in acciaio inox AISI 316L, ricavati completamente da lavorazione tornitura CNC e successivamente burattati; Finiture: finitura che fornisce una resistenza alla corrosione superiore alle 3000h di nebbia salina che consente l'utilizzo del prodotto anche in situazioni atmosferiche estremamente gravose; Finitura RAL su richiesta; Materiale schermo: vetro extrachiario trasparente di spessore 4 mm ad alta trasmittanza per garantire uniformità cromatica della luce e temprato per un'ottima resistenza ai graffi e agli urti e serigrafia vetrificata grigia RAL 7015 nel bordo; alimentatore non incluso; incluso cavo in neoprene di 1,50 m H05RN-F 2x0,75/0,75 Ø6,3 mm; Grado di protezione: IP66, IP69; Grado di resistenza: IK09; ottiche 12°x64° e 28°x72° e filtro ombra orientabili di 360° mediante magnete in dotazione; su richiesta disponibile la versione con staffa con altezza diversa da quella standard; su richiesta disponibile la versione in ottone; gestione Casambi e controllo tramite app Casambi con elettronica dedicata; Temperatura di esercizio: -20°C — +45°C; Glow wire test: 960°C; Sicurezza fotobiologica: conforme a IEC TR 62778:2014; Classe di isolamento: classe III; Peso: 1250 g, acciaio inox: 2405 g; Dimensioni: Ø84x88 mm; Classe di consumo energetico: F (sorgente luminosa) in accordo con UE 2019/2015; Accessori: WP0100 Picchetto per installazione a terra, WP1004 Cinghia di ancoraggio - 5 m, WP1006l Picchetto per installazione a terra - h 500 mm - acciaio inox, WP1007l Picchetto per installazione a terra - h 800 mm - acciaio inox, WR8000 Filtro ombra; Testato e approvato tramite E.O.L. test (End Of Line test) con prova di funzionamento e verifica dei parametri elettrici di assorbimento.

Stato: Disponibile

CARATTERISTICHE ELETTRICHE

Potenza assorbita	15W
Alimentazione	24Vdc
Alimentatore	alimentatore non incluso

CARATTERISTICHE ILLUMINOTECNICHE

Numero e tipo LED	1 COB LED High Density
Durata media LED	50000h L90 B10 (Ta 25°C)
Colore LED	2200K
CRI Indice resa cromatica	80
Binning	2 step MacAdam
Ottiche	sharp 48°
Flusso sorgente	1662 lm (3000K, 15W, CRI 80)
Flusso emesso	1162 lm (3000K, 42°, 15W, CRI 80)

CARATTERISTICHE MECCANICHE

Dimensioni	Ø84x88 mm
Peso	1250 g, acciaio inox: 2405 g
Finiture	acciaio inox
Fissaggio	con staffa, viti e tasselli
Materiale corpo	corpo in acciaio inox AISI 316L, staffa in acciaio inox AISI 316L
Materiale schermo	schermo in vetro extrachiaro temprato trasparente e serigrafato grigio

CARATTERISTICHE GENERALI

Grado di protezione	IP66, IP69
Temperatura di esercizio	-20°C — +45°C
Grado di resistenza	IK09
Caratteristiche	ottiche 12°x64° e 28°x72° e filtro ombra orientabili di 360° mediante magneti in dotazione
Classe di consumo energetico	F (sorgente luminosa) in accordo con UE 2019/2015
Glow wire test	960°C
Classe di isolamento	classe III
Calpestable	no
Carrabile	no
Cavi di alimentazione	incluso cavo in neoprene di 1,50 m H05RN-F 2x0,75/0,75 Ø6,3 mm
Sicurezza fotobiologica	conforme a IEC TR 62778:2014
Note	su richiesta disponibile la versione con staffa con altezza diversa da quella standard; su richiesta disponibile la versione in ottone; gestione Casambi e controllo tramite app Casambi con elettronica dedicata

DATI FOTOMETRICI

P - 48° sharp CRI 80



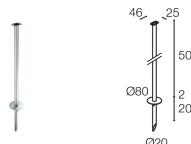
ACCESSORI

Per installazione



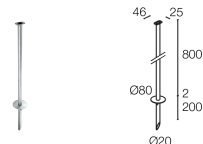
WP0100

Picchetto per installazione a terra



WP1006I

Picchetto per installazione a terra - h 500 mm - acciaio inox



WP1007I

Picchetto per installazione a terra - h 800 mm - acciaio inox

Ottici



WR8000

Filtro ombra

integrato nel corpo illuminante

il filtro ombra è applicabile sull'ottica 48° sharp
Da ordinare contestualmente all'apparecchio illuminante

Altro



WP1004

Cinghia di ancoraggio - 5 m

Le informazioni contenute nel presente documento possono essere modificate in qualsiasi momento senza preavviso e non comportano l'assunzione, nemmeno implicita, di alcuna obbligazione da parte di L&L Luce&Light srl