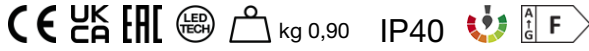


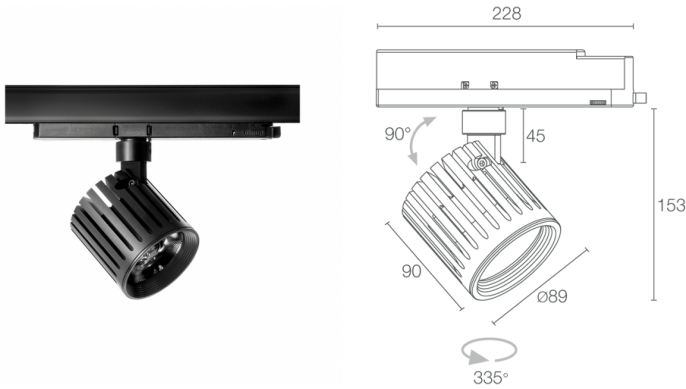
Made in Italy



Zab Track 1.1, code: ZT111015SN
Projecteurs d'intérieur



30/06/2024 Rev. 31



DESCRIPTION

projecteur d'intérieur; sur rail horizontal; Puissance absorbée: 29W; Alimentation: 230Vac; Flux de la source: 2645 lm (3000K); Flux sortant du luminaire: 1750 lm (3000K, 29°); 1 COB LED Citizen (3 step MacAdam), 3 step MacAdam, 50000h L90 B10 (AT 25°); Couleur LED: 3000K; Optiques: 14°; système optique composé d'une lentille TIR à haute efficacité; IRC Indice de Rendu des Couleurs: 94; Matériau corps: corps et bague de fermeture en aluminium anodisé extrudé, entièrement usinés par tournage CNC; Finitions: corps et bague anodisés noir brillant (RAL 9005); Finition RAL disponible sur demande; boîtier d'alimentation intégré; Indice de protection: IP40; version avec gestion Casambi, contrôlable via l'application Casambi, disponible sur demande; adaptateur Eurostandard; Température de fonctionnement: 0°C — +45°C; Sécurité photobiologique: sécurité photobiologique: groupe de risque 1 selon EN 62471:2006; Classe d'isolement: classe I; Poids: 900 g; Dimensions: Ø89x93 mm; Classe d'efficacité énergétique: F (source lumineuse) conformément à l'UE 2019/2015; Accessoires: BE0017001 Kit de fixation en suspension avec frottement à câble L = 2 m, BE0030011 Rail triphasé en aluminium – longueur 1000 mm - noir, BE0030021 Rail triphasé en aluminium – longueur 2000 mm - noir, BE0030031 Rail triphasé en aluminium – longueur 3000 mm - noir, BE0031001 Tête pour alimentation triphasée gauche - noir, BE0031011 Tête pour alimentation triphasée droite - noir, BE0031101 Jonction linéaire triphasée - noir, BE0031201 Tête de fermeture triphasée - noir, BE0031301 Jonction en « L » avec terre externe - noir, BE0031311 Jonction en « L » avec terre interne - noir, BE0031401 Courbe coude flexible - noir, BE0032001 Cache – longueur 1000 mm - noir, BE0036101 Monopoint à encastrément triphasé - noir, BE0036111 Monopoint pour plafonnier triphasé - noir, WB0401N Casquette standard - noir, WB0402N Casquette asymétrique - noir, WB0403N Volets coupe-flux - noir, WH0710 Grille Nid d'abeille; testé et approuvé par E.O.L. test (End Of Line test, test de fin de ligne) avec essai de fonctionnement et vérification des paramètres électriques d'absorption

État: Bientôt déréféré

CARACTÉRISTIQUES ÉLECTRIQUES

Puissance absorbée	29W
Alimentation	230Vac
Boîtier d'alimentation	boîtier d'alimentation intégré

CARACTÉRISTIQUES D'ÉCLAIRAGE

Nombre et type de LED	1 COB LED Citizen (3 step MacAdam)
Durée moyenne LED	50000h L90 B10 (AT 25°)
Couleur LED	3000K
IRC Indice de Rendu des Couleurs	94
Binning	3 step MacAdam
Optiques	14°
Flux de la source	2645 lm (3000K)
Flux sortant du luminaire	1750 lm (3000K, 29°)

CARACTÉRISTIQUES MÉCANIQUES

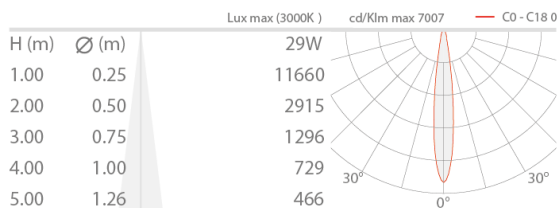
Dimensions	Ø89x93 mm
Poids	900 g
Finitions	noir RAL 9005
Fixation	avec adaptateur Eurostandard
Matériau corps	corps en aluminium anodisé

CARACTÉRISTIQUES GÉNÉRALES

Température de fonctionnement	0°C — +45°C
Indice de protection	IP40
Classe d'efficacité énergétique	F (source lumineuse) conformément à l'UE 2019/2015
Classe d'isolement	classe I
Praticable à pieds	non
Carrossable	non
Sécurité photobiologique	sécurité photobiologique: groupe de risque 1 selon EN 62471:2006
Remarques	version avec gestion Casambi, contrôlable via l'application Casambi, disponible sur demande; adaptateur Eurostandard

DONNÉES PHOTOMÉTRIQUES

S - 14°



ACCESSOIRES

Anti-éblouissement



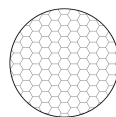
WB0401N
Casquette standard - noir



WB0402N
Casquette asymétrique - noir

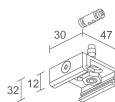


WB0403N
Volets coupe-flux - noir

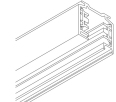


WH0710
Grille Nid d'abeille
intégrée dans le corps d'éclairage
À commander en même temps que l'appareil

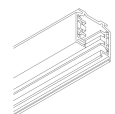
Autre



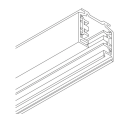
BE0017001
Kit de fixation en suspension avec frottement à câble L = 2 m



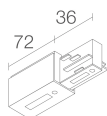
BE0030011
Rail triphasé en aluminium – longueur 1000 mm - noir



BE0030021
Rail triphasé en aluminium – longueur 2000 mm - noir

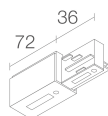


BE0030031
Rail triphasé en aluminium – longueur 3000 mm - noir



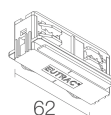
BE0031001

Tête pour alimentation triphasée gauche - noir



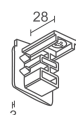
BE0031011

Tête pour alimentation triphasée droite - noir



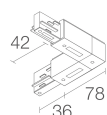
BE0031101

Jonction linéaire triphasée - noir



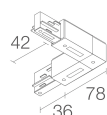
BE0031201

Tête de fermeture triphasée - noir



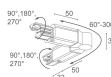
BE0031301

Jonction en « L » avec terre externe - noir



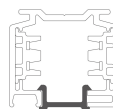
BE0031311

Jonction en « L » avec terre interne - noir



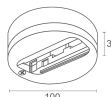
BE0031401

Courbe coude flexible - noir



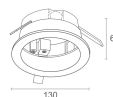
BE0032001

Cache – longueur 1000 mm - noir



BE0036101

Monopoint à encastrement triphasé - noir



BE0036111

Monopoint pour plafonnier triphasé - noir

Les informations contenues dans ce document peuvent être modifiées à tout moment sans préavis et n'impliquent aucune obligation, même implicite, de L&L Luce&Light srl