




Made in Italy

 Trevi 1.0, code: TR10005MA
 Profilés linéaires d'extérieur et immersion

18/07/2024 Rev. 33



DESCRIPTION

profilé linéaire d'extérieur et immersion; apparent (plafond, mur, sol), profondeur maximum 10 m; Puissance absorbée: 7W; Alimentation: 24Vdc; Flux de la source: 619 lm (3000K, version avec optiques); Flux sortant du luminaire: 504 lm (3000K, 40°); 6 power LED, 1/4 ANSI BIN, 50000h L90 B10 (AT 25°); Couleur LED: 3000K; Optiques: 40°; IRC Indice de Rendu des Couleurs: 80; Matériau corps: embouts en acier inox AISI 316L; Matériau visière: diffuseur en polycarbonate transparent; boîtier d'alimentation non inclus; câble en néoprène de 5 m inclus, H05RN-F 2x0,75 Ø6,3 mm; Indice de protection: IP68; Indice de résistance: IK10; les versions suivantes sont disponibles sur demande : 313 mm et puissance 5W (optique diffuse), 4W (avec optiques), 5W (RGB); gestion Casambi et contrôle avec l'application Casambi via une électronique dédiée; Systèmes de protection: IPS (Intelligent Protection System) protège les appareils d'éclairage contre les infiltrations d'eau qui peuvent se vérifier en cas d'erreurs de jonction entre les câbles dans des applications à l'extérieur et en immersion. Cette innovation brevetée par L&L garantit également une protection électrique contre l'inversion de polarité, branchement sous tension, ESD et des surtensions, qui peuvent se vérifier en cas de mauvais fonctionnement de l'installation électrique; Température de fonctionnement: -20°C — +45°C (installation en extérieur), 0°C — +45°C (installation en immersion); Sécurité photobiologique: sécurité photobiologique: groupe de risque 1 selon EN 62471:2006; Classe d'isolement: classe III; Poids: 400 g; Dimensions: Ø25x613 mm; Classe d'efficacité énergétique: F (source lumineuse) conformément à l'UE 2019/2015; Accessoires: WM0501 Paire de clips, WM0502 Paire de clips anti-vandale; testé et approuvé par E.O.L. test (End Of Line test, test de fin de ligne) avec essai de fonctionnement et vérification des paramètres électriques d'absorption

État: Disponible

CARACTÉRISTIQUES ÉLECTRIQUES

Puissance absorbée	7W
Alimentation	24Vdc
Boîtier d'alimentation	boîtier d'alimentation non inclus

CARACTÉRISTIQUES D'ÉCLAIRAGE

Nombre et type de LED	6 power LED
Durée moyenne LED	50000h L90 B10 (AT 25°)
Couleur LED	3000K
IRC Indice de Rendu des Couleurs	80
Binning	1/4 ANSI BIN
Optiques	40°
Flux de la source	619 lm (3000K, version avec optiques)
Flux sortant du luminaire	504 lm (3000K, 40°)

CARACTÉRISTIQUES MÉCANIQUES

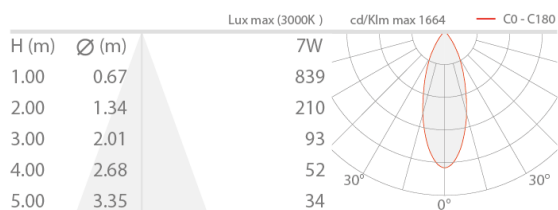
Dimensions	Ø25x613 mm
Poids	400 g
Fixation	avec clips, vis et chevilles
Matériau corps	embouts en acier inox AISI 316L
Matériau visière	diffuseur en polycarbonate transparent

CARACTÉRISTIQUES GÉNÉRALES

Indice de protection	IP68
Température de fonctionnement	-20°C — +45°C (installation en extérieur), 0°C — +45°C (installation en immersion)
Indice de résistance	IK10
Classe d'efficacité énergétique	F (source lumineuse) conformément à l'UE 2019/2015
Classe d'isolement	classe III
Praticable à pieds	non
Carrossable	non
Câbles d'alimentation	câble en néoprène de 5 m inclus, H05RN-F 2x0,75 Ø6,3 mm
Systèmes de protection	IPS (Intelligent Protection System)
Sécurité photobiologique	sécurité photobiologique: groupe de risque 1 selon EN 62471:2006
Remarques	les versions suivantes sont disponibles sur demande : 313 mm et puissance 5W (optique diffuse), 4W (avec optiques), 5W (RGB); gestion Casambi et contrôle avec l'application Casambi via une électronique dédiée

DONNÉES PHOTOMÉTRIQUES

M - 40°



ACCESSOIRES

Autre



WM0501

Paire de clips

Accessoires d'installation non inclus obligatoires



WM0502

Paire de clips anti-vandale

Accessoires d'installation non inclus obligatoires

Les informations contenues dans ce document peuvent être modifiées à tout moment sans préavis et n'impliquent aucune obligation, même implicite, de L&L Luce&Light srl