



Made in Italy


**Smoothy 5.6, code: SY560219TI-3**  
 Spots encastrés d'extérieur


## DESCRIPTION

spot encastré d'extérieur; praticable à pieds; à encastrer (plafond, mur, sol); Puissance absorbée: 7W; Alimentation: 24Vdc; Flux de la source: 608 lm (3000K, 7W, CRI >90); Flux sortant du luminaire: 374 lm (3000K, 34°, 7W, CRI >90); 1 power LED High Intensity, 3 step MacAdam, 50000h L90 B10 (AT 25°); Couleur LED: 4000K; Optiques: 11° orientable  $\pm 15^\circ$ ; système optique composé d'une lentille TIR à haute efficacité; IRC Indice de Rendu des Couleurs: >90; Matériau corps: corps en alliage d'aluminium ANTICORODAL 6082, entièrement usiné par tournage CNC, puis électrocoloré noir. Colletterie en acier inox AISI 316L usinée par tournage CNC; Finitions: acier inox; Finition RAL disponible sur demande; Matériau visière: verre extra-clair transparent de 10 mm d'épaisseur à haute transmittance pour garantir l'uniformité de la couleur de la lumière et trempé pour une excellente résistance aux rayures et aux chocs; Joints: les joints en silicone recuit garantissent dans le temps une résistance maximale aux rayons UV et une inaltérabilité des caractéristiques mécaniques; Épaisseur de la surface d'encastrement: min 0 mm, max 25 mm; boîtier d'alimentation non inclus; câble en néoprène de 15 m inclus, H05RN-F 2x0,75 / 0,75 Ø6,3 mm; Indice de protection: IP65, IP67; Indice de résistance: IK08; version avec optique 5° et puissance 3,5W: 4000K seulement IRC 80; corps optique orientable  $\pm 15^\circ$  en tournant la vis avec le levier de réglage (fourni). Échelle graduée de référence tampographiée sur le corps de l'appareil; gestion Casambi et contrôle avec l'application Casambi via une électronique dédiée; Systèmes de protection: IPS (Intelligent Protection System) protège les appareils d'éclairage contre les infiltrations d'eau qui peuvent se vérifier en cas d'erreurs de jonction entre les câbles dans des applications à l'extérieur et en immersion. Cette innovation brevetée par L&L garantit également une protection électrique contre l'inversion de polarité, branchement sous tension, ESD et des surtensions, qui peuvent se vérifier en cas de mauvais fonctionnement de l'installation électrique; Température de fonctionnement:  $-20^\circ\text{C} - +45^\circ\text{C}$ ; Température maximale appareil:  $50^\circ\text{C}$  (AT  $25^\circ\text{C}$ ); Essai au fil incandescent:  $960^\circ\text{C}$ ; Sécurité photobiologique: sécurité photobiologique: groupe de risque 1 selon EN 62471:2006; Classe d'isolement: classe III; Poids: 940 g; Dimensions:  $\text{Ø}109 \times 102$  mm; Trou d'encastrement:  $\text{Ø}100$  mm; Volume technique de dissipation:  $\text{Ø}220 \times 160$  mm; Classe d'efficacité énergétique: F (source lumineuse) conformément à l'UE 2019/2015; Accessoires: WC4050 Boîtier d'encastrement, WE0702S Verre anti-éblouissement, mi-transparent et mi-sérigraphié noir, WG0505 Ressort de fixation  $\text{Ø}100$ mm, WH0205 Grille Nid d'abeille, WL0500 Ventouse; testé et approuvé par E.O.L. test (End Of Line test, test de fin de ligne) avec essai de fonctionnement et vérification des paramètres électriques d'absorption

État: Disponible

### CARACTÉRISTIQUES ÉLECTRIQUES

|                        |                                   |
|------------------------|-----------------------------------|
| Puissance absorbée     | 7W                                |
| Alimentation           | 24Vdc                             |
| Boîtier d'alimentation | boîtier d'alimentation non inclus |

### CARACTÉRISTIQUES D'ÉCLAIRAGE

|                                  |                                  |
|----------------------------------|----------------------------------|
| Nombre et type de LED            | 1 power LED High Intensity       |
| Durée moyenne LED                | 50000h L90 B10 (AT 25°)          |
| Couleur LED                      | 4000K                            |
| IRC Indice de Rendu des Couleurs | >90                              |
| Binning                          | 3 step MacAdam                   |
| Optiques                         | 11° orientable ±15°              |
| Flux de la source                | 608 lm (3000K, 7W, CRI >90)      |
| Flux sortant du luminaire        | 374 lm (3000K, 34°, 7W, CRI >90) |

### CARACTÉRISTIQUES MÉCANIQUES

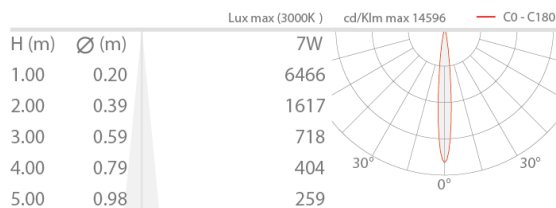
|                                 |   |
|---------------------------------|---|
| Dimensions                      | Ø109x102 mm   |
| Poids                           | 940 g   |
| Finitions                       | acier inox  |
| Fixation                        | avec ressorts de fixation ou avec boîtier d'encastrement                          |
| Matériau corps                  | corps en aluminium anticorrosion anodisé noir, collerette en acier inox AISI 316L |
| Matériau visière                | verre extra-clair trempé transparent  |
| Trou d'encastrement             | Ø100 mm   |
| Volume technique de dissipation | Ø220x160 mm   |

### CARACTÉRISTIQUES GÉNÉRALES

|                                 |   |
|---------------------------------|---|
| Indice de protection            | IP65, IP67  |
| Température de fonctionnement   | -20°C — +45°C   |
| Indice de résistance            | IK08  |
| Classe d'efficacité énergétique | F (source lumineuse) conformément à l'UE 2019/2015  |
| Essai au fil incandescent       | 960°C   |
| Température maximale appareil   | 50°C (AT 25°C)  |
| Classe d'isolement              | classe III  |
| Praticable à pieds              | oui   |
| Carrossable                     | non   |
| Câbles d'alimentation           | câble en néoprène de 15 m inclus, H05RN-F 2x0,75 / 0,75 Ø6,3 mm   |
| Systèmes de protection          | IPS (Intelligent Protection System)   |
| Sécurité photobiologique        | sécurité photobiologique: groupe de risque 1 selon EN 62471:2006  |
| Remarques                       | version avec optique 5° et puissance 3,5W: 4000K seulement IRC 80; corps optique orientable ±15° en tournant la vis avec le levier de réglage (fourni). Échelle graduée de référence tampographiée sur le corps de l'appareil; gestion Casambi et contrôle avec l'application Casambi via une électronique dédiée |

## DONNÉES PHOTOMÉTRIQUES

T - 11° CRI 80



## ACCESSOIRES

### Pour l'installation



**WC4050**  
Boîtier d'encastrement



**WG0505**  
Ressort de fixation Ø100mm

### Anti-éblouissement



### WH0205


#### Grille Nid d'abeille

intégrée dans le corps d'éclairage

La grille nid d'abeille peut être ajoutée sur toutes les optiques à l'exception des optiques sharp; sur demande, sur les optiques 5° et 8°

À commander en même temps que l'appareil

### Optiques



### WE0702S

Verre anti-éblouissement, mi-transparent et mi-sérigraphié noir

intégré dans le corps d'éclairage

Applicable sur toutes les optiques, excepté la version RGB

À commander en même temps que l'appareil

### Autre



**WL0500**

Ventouse

Accessoire recommandé

Les informations contenues dans ce document peuvent être modifiées à tout moment sans préavis et n'impliquent aucune obligation, même implicite, de L&L Luce&Light srl