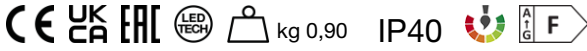


Made in Italy


**Zab Track 1.1, código: ZT111015SN**  
 Proyectores para interior

30/06/2024 Rev. 31



## DESCRIPCIÓN

proyector para interior; en carril horizontal; Potencia absorbida: 29W; Alimentación: 230Vac; Flujo fuente: 2645 lm (3000K); Flujo emitido: 1750 lm (3000K, 29°); 1 COB LED Citizen (3 MacAdam steps), 3 step MacAdam, 50000 h L90 B10 (Ta 25°C); Color LED: 3000K; Ópticas: 14°: sistema óptico compuesto por lente TIR de alta eficiencia; IRC Índice de Rendimiento Cromático: 94; Material cuerpo: cuerpo y aro de cierre realizados en extruido de aluminio anodizado extraídos completamente mediante torneado CNC; Acabados: cuerpo y aro anodizado negro brillante (RAL 9005); Acabado RAL por encargo; alimentador integrado; Nivel de protección: IP40; por encargo disponible la versión con gestión Casambi, controlable mediante aplicación Casambi; adaptador Eurostandard; Temperatura de funcionamiento: 0°C — +45°C; Seguridad fotobiológica: seguridad fotobiológica: grupo de riesgo 1 según EN 62471:2006; Clase de aislamiento: clase I; Peso: 900 g; Dimensiones: Ø89x93 mm; Clase de consumo energético: F (fuente luminosa) de acuerdo con UE 2019/2015; Accesorios: BE0017001 Kit de fijación en suspensión con cable ajustable mediante fricción L=2 m, BE0030011 Carril trifásico en aluminio 1000 mm - negro, BE0030021 Carril trifásico en aluminio 2000mm - negro, BE0030031 Carril trifásico en aluminio 3000 mm - negro, BE0031001 Cabezal alimentación trifásica SX - negro, BE0031011 Cabezal alimentación trifásica DX - negro, BE0031101 Conexión línea trifásica - negro, BE0031201 Cabezal cierre trifásico - negro, BE0031301 Conexión en L en suelo para exterior - negro, BE0031311 Conexión en L en suelo para interior - negro, BE0031401 Curva con articulación flexible - negro, BE0032001 Tapa - longitud 1000mm - negro, BE0036101 Monopoint de empotrar trifásico - negro, BE0036111 Monopoint plafón trifásico - negro, WB0401N Visera estándar - negro, WB0402N Visera asimétrica - negro, WB0403N Lamas antideslumbramiento - negro, WH0710 Rejilla panel de abeja; testado y aprobado mediante el test E.O.L. (End Of Line test) con prueba, funcionamiento y verificación de los parámetros eléctricos de absorción

Estado: Pronto descatalogado

### CARACTERÍSTICAS ELÉCTRICAS

Potencia absorbida	29W
Alimentación	230Vac
Alimentador	alimentador integrado

### CARACTERÍSTICAS LUMINOTÉCNICAS

Número y tipo de LED	1 COB LED Citizen (3 MacAdam steps)
Duración media LED	50000 h L90 B10 (Ta 25°C)
Color LED	3000K
IRC Índice de Rendimiento Cromático	94
Binning	3 step MacAdam
Ópticas	14°
Flujo fuente	2645 lm (3000K)
Flujo emitido	1750 lm (3000K, 29°)

### CARACTERÍSTICAS MECÁNICAS

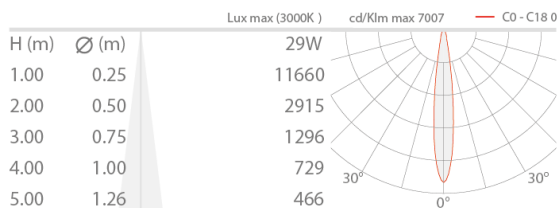
Dimensiones	Ø89x93 mm
Peso	900 g
Acabados	negro RAL 9005
Fijación	con adaptador Erostandard
Material cuerpo	cuerpo de aluminio anodizado

### CARACTERÍSTICAS GENERALES

Temperatura de funcionamiento	0°C — +45°C
Nivel de protección	IP40
Clase de consumo energético	F (fuente luminosa) de acuerdo con UE 2019/2015
Clase de aislamiento	clase I
Pisable	no
Transitable	no
Seguridad fotobiológica	seguridad fotobiológica: grupo de riesgo 1 según EN 62471:2006
Notas	por encargo disponible la versión con gestión Casambi, controlable mediante aplicación Casambi; adaptador Eurostandard

## DATOS FOTOMÉTRICOS

S - 14°



## ACCESORIOS

### Antideslumbramiento



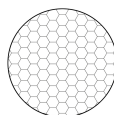
**WB0401N**  
Visera estándar - negro



**WB0402N**  
Visera asimétrica - negro

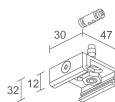


**WB0403N**  
Lamas antideslumbramiento - negro

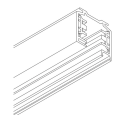


**WH0710**  
Rejilla panal de abeja  
integrado en el cuerpo iluminante  
Solicitar junto con el aparato de iluminación

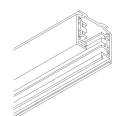
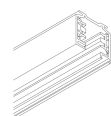
### Otros



**BE0017001**  
Kit de fijación en suspensión con cable ajustable mediante fricción L=2 m

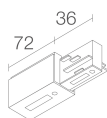


**BE003001**  
Carril trifásico en aluminio 1000 mm - negro



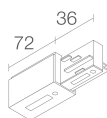
BE0030021

Carril trifásico en aluminio 2000mm - negro



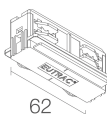
BE0030031

Carril trifásico en aluminio 3000 mm - negro



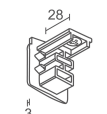
BE0031001

Cabezal alimentación trifásica SX - negro



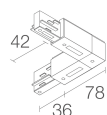
BE0031011

Cabezal alimentación trifásica DX - negro



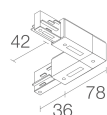
BE0031101

Conexión línea trifásica - negro



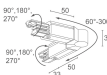
BE0031201

Cabezal cierre trifásico - negro



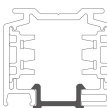
BE0031301

Conexión en L en suelo para exterior - negro



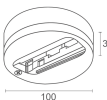
BE0031311

Conexión en L en suelo para interior - negro



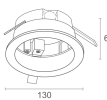
BE0031401

Curva con articulación flexible - negro



BE0032001

Tapa - longitud 1000mm - negro



BE0036101

Monopoint de empotrar trifásico - negro

BE0036111

Monopoint plafón trifásico - negro

La información contenida en el presente documento puede ser modificada en cualquier momento sin previo aviso y no comporta la asunción, ni siquiera implícita,

de ninguna obligación por parte de la L&L Luce&Light Srl