













Made in Italy

 Krill 2.4, código: KI242010005R1Y
Proyectores para interior

01/07/2024 Rev. 30







 0,065 g
 





DESCRIPCIÓN

proyector para interior; en superficie (escaparates, vitrina, estantes, techo, pared); Potencia absorbida: máx. 2,5W; Alimentación: máx. 700mA; Flujo fuente: 202 lm (3000K, 700mA); Flujo emitido: 176 lm (3000K, 700mA, 70°); 1 power LED, 1/4 ANSI BIN, 50000 h L90 B10 (Ta 25°C); Color LED: 3000K; Ópticas: focal ajustable 9° – 70°: sistema óptico compuesto por lente plano-convexa combinada con filtro técnico de alta calidad, ajustable mediante un sistema manual para ajustar el diámetro de la emisión luminosa, lo que garantiza una flexibilidad de iluminación extrema; IRC Índice de Rendimiento Cromático: >90; Material cuerpo: cuerpo realizado en aleación de aluminio ANTICORODAL EN AW 6026 de bajo contenido en cobre para una buena resistencia a la corrosión, elaborado completamente con torneado CNC. Articulación realizada en latón obtenido completamente mediante elaboración con torneado CNC; Acabados: tapa cilíndrica y articulación pintadas de color oro rosa, adiadador electrocolorado de negro; Acabado RAL por encargo; Instalación: versatilidad de instalación a través de los accesorios: pie con base de fijación, niple de fijación, placa magnética, muelles de sujeción y rosetón; alimentador no incluido; Conexión: en serie; incluido cable de PVC de 1,50 m HT105° 2x0,20 Ø3,0 mm; Gestión: regulación disponible mediante alimentador regulable con dimmer; Nivel de protección: IP40; gestión Casambi y control mediante aplicación Casambi con electrónica dedicada; Temperatura de funcionamiento: 0°C – +45°C; Seguridad fotobiológica: seguridad fotobiológica: grupo de riesgo 1 según EN 62471:2006; Clase de aislamiento: clase III; Peso: 65 g; Dimensiones: ø25x49,5 mm; Clase de consumo energético: F (fuente luminosa) de acuerdo con UE 2019/2015; Accesorios: WDA00Y Base de fijación, WDA01Y Pie rígido - h 150 mm, WDA02Y Pie rígido - h 300 mm, WDA03Y Base rosetón, WDA04Y Placa magnética, WF0600 Cable de PVC HT105° 2x0,20 Ø3,0 mm, gris, WGA01 Niple de fijación, WGA08Y Muelles de fijación Ø30mm; testado y aprobado mediante el test E.O.L. (End Of Line test) con prueba, funcionamiento y verificación de los parámetros eléctricos de absorción

Estado: Disponible

CARACTERÍSTICAS ELÉCTRICAS

Potencia absorbida	máx. 2,5W
Alimentación	máx. 700mA
Alimentador	alimentador no incluido
Gestión	regulación disponible mediante alimentador regulable con dimmer
Conexión	en serie

CARACTERÍSTICAS LUMINOTÉCNICAS

Número y tipo de LED	1 power LED
Duración media LED	50000 h L90 B10 (Ta 25°C)
Color LED	3000K
IRC Índice de Rendimiento Cromático	>90
Binning	1/4 ANSI BIN
Ópticas	focal ajustable 9° – 70°
Flujo fuente	202 lm (3000K, 700mA)
Flujo emitido	176 lm (3000K, 700mA, 70°)

CARACTERÍSTICAS MECÁNICAS

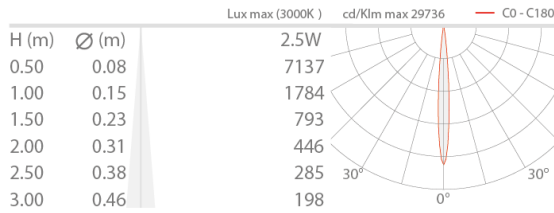
Dimensiones	ø25x49,5 mm
Peso	65 g
Acabados	oro rosa
Material cuerpo	cuerpo de aluminio anticorrosivo, articulación de latón

CARACTERÍSTICAS GENERALES

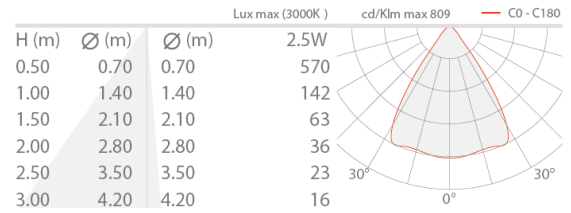
Temperatura de funcionamiento	0°C — +45°C
Nivel de protección	IP40
Clase de consumo energético	F (fuente luminosa) de acuerdo con UE 2019/2015
Clase de aislamiento	clase III
Pisable	no
Transitable	no
Cables de alimentación	incluido cable de PVC de 1,50 m HT105° 2x0,20 Ø3,0 mm
Seguridad fotobiológica	seguridad fotobiológica: grupo de riesgo 1 según EN 62471:2006
Notas	gestión Casambi y control mediante aplicación Casambi con electrónica dedicada

DATOS FOTOMÉTRICOS

R1 zoom – 9° (9° - 70°)

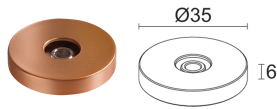


R1 zoom – 70° (9° - 70°)



ACCESORIOS

Para la instalación

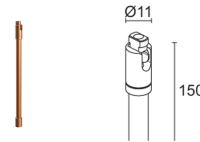


WDA00Y

Base de fijación

oro rosa

Accesorios de instalación obligatorios no incluidos

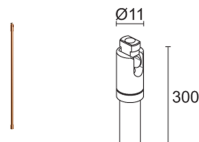


WDA01Y

Pie rígido - h 150 mm

oro rosa

Solicitar junto a la base de fijación o al niple

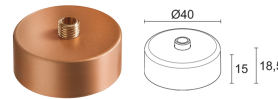


WDA02Y

Pie rígido - h 300 mm

oro rosa

Solicitar junto a la base de fijación o al niple

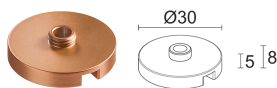


WDA03Y

Base rosetón

oro rosa

Accesorios de instalación obligatorios no incluidos

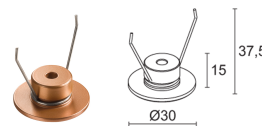


WDA04Y

Placa magnética

oro rosa

Accesorios de instalación obligatorios no incluidos



WGA08Y

Muelles de fijación Ø30mm

oro rosa

Accesorios de instalación obligatorios no incluidos

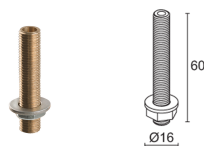
Otros

WF0600

Cable de PVC HT105° 2x0,20 Ø3,0 mm, gris

longitud bajo pedido


Solicitar junto con el aparato de iluminación



WGA01

Niple de fijación

Accesorios de instalación obligatorios no incluidos



La información contenida en el presente documento puede ser modificada en cualquier momento sin previo aviso y no comporta la asunción, ni siquiera implícita, de ninguna obligación por parte de la L&L Luce&Light Srl