








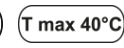



Made in Italy


**Litus 5.4, Artikelnummer: LT54000FLNV**  
 Einbauleuchten für den Außenbereich

31/03/2025 Rev. 10/2024









**IP67 IK08**





## BESCHREIBUNG

Einbauleuchten für den Außenbereich; befahrbar bis max. 1000 kg; Einbauleuchte (Decke, Wand, Boden); Leistungsaufnahme: 10W; Stromversorgung: 24Vdc; Lichtstrom Lichtquelle: 1115 lm (3000K, 10W, CRI 80); Leuchtenlichtstrom: 800 lm (3000K, 38°, 10W, CRI 80); 1 COB-LED High Density, 2 Step-MacAdam, 50000h L95 B10 (Ta 25°C); LED-Farbe: 2700K; Optiken: 38°: optiksystem bestehend aus hocheffizienter TIR-Linse; CRI Farbwiedergabeindex: 80; Material Leuchtenkörper: Leuchtenkörper aus ANTICORODAL-Aluminiumlegierung 6082, durch CNC-Drehen aus einem Stück gefertigt, anschließend elektrolytisch schwarz eingefärbt; Material Leuchtenschirm: extraklares transparentes Hartglas, Stärke 6 mm, mit hoher Lichtdurchlässigkeit, besonders kratz- und stoßfest, stellt eine einheitliche Farbwiedergabe sicher. Am Rand grauer Siebdruck in RAL7015; Netzteil nicht inbegriffen; 1,5 m Neoprenkabel H05RN-F 2x0,75/0,75 Ø6,3 mm inbegriffen; Schutzart: IP67; Stoßfestigkeitsgrad: IK08; 16°x69°-Optik um 360° ausrichtbar mithilfe des mitgelieferten Magneten (patentiert); auf Wunsch Ausführung mit Schirm aus Glas und weißem Siebdruck erhältlich, auf Wunsch Ausführung mit 8°-Optik und Leistung 10W erhältlich; Steuerung von Casambi-betriebenen Leuchten und Lichtszenen über Casambi-App und Casambi-fähige Steuergeräte; Schutzsysteme: Das IPS (Intelligent Protection System) schützt Leuchten im Außen- und Unterwasserbereich vor dem Eindringen von Wasser, beispielsweise im Falle fehlerhafter Verbindungen zwischen den Kabeln. Diese von L&L patentierte Vorrichtung dient als Schutz vor Verpolung, Hot-Plug, elektrostatischen Entladungen und Überspannungen, die bei Störungen der Elektrik auftreten können; Betriebstemperatur: -20°C — +45°C; Maximale Gerätetemperatur: 40°C (Ta 25°C); Glow Wire Test: 960°C; Photobiologische Sicherheit: photobiologische Sicherheit: Risikogruppe 1 gemäß EN 62471:2006; Isolationsklasse: Schutzklasse III; Gewicht: 600 g; Abmessungen: Ø96x70 mm; Technisches Volumen zur Wärmeableitung: Ø180x180 mm; Energieeffizienzklasse: F (Lichtquelle) gemäß EU 2019/2015; Zubehör: WC4050 Gehäuse, WE0604S Blendschutzschirm, halb transparent, halb schwarz mit Siebdruck, WH0204 Wabenraster, WL0500 Saugnapf; nach Funktionsprüfung und Kontrolle der elektrischen Kennwerte zur Leistungsaufnahme durch End-of-Line (EOL)-Tests überprüft und freigegeben

Status: Verfügbar

### ELEKTROTECHNISCHE EIGENSCHAFTEN

Leistungsaufnahme	10W
Stromversorgung	24Vdc
Netzteil	Netzteil nicht inbegriffen

### LICHTTECHNISCHE EIGENSCHAFTEN

LED-Anzahl und Art	1 COB-LED High Density
Durchschnittliche LED-Dauer	50000h L95 B10 (Ta 25°C)
LED-Farbe	2700K
CRI Farbwiedergabeindex	80
Binning	2 Step-MacAdam
Optiken	38°
Lichtstrom Lichtquelle	1115 lm (3000K, 10W, CRI 80)
Leuchtenlichtstrom	800 lm (3000K, 38°, 10W, CRI 80)

### MECHANISCHE EIGENSCHAFTEN

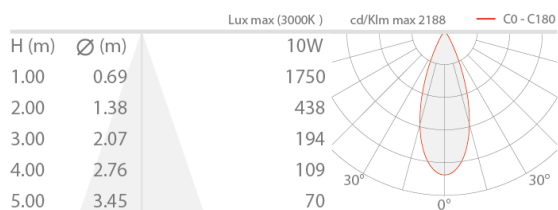
Abmessungen	Ø96x70 mm
Gewicht	600 g
Befestigung	mit Gehäuse
Material Leuchtenkörper	Körper aus Anticorodal-Aluminium, schwarz eloxiert
Material Leuchtschirm	Abdeckung aus extraklarem transparentem Hartglas mit grauem Siebdruck
Technisches Volumen zur Wärmeableitung	Ø180x180 mm

### ALLGEMEINE EIGENSCHAFTEN

Schutzart	IP67
Betriebstemperatur	-20°C – +45°C
Stoßfestigkeitsgrad	IK08
Merkmale	16°x69°-Optik um 360° ausrichtbar mithilfe des mitgelieferten Magneten (patentiert)
Energieeffizienzklasse	F (Lichtquelle) gemäß EU 2019/2015
Glow Wire Test	960°C
Maximale Gerätetemperatur	40°C (Ta 25°C)
Isolationsklasse	Schutzklasse III
Begehbar	ja
Befahrbar	bis zu 1000 kg
Stromkabel	1,5 m Neoprenkabel H05RN-F 2x0,75/0,75 Ø6,3 mm inbegriffen
Schutzsysteme	IPS (Intelligent Protection System)
Photobiologische Sicherheit	photobiologische Sicherheit: Risikogruppe 1 gemäß EN 62471:2006
Bemerkungen	auf Wunsch Ausführung mit Schirm aus Glas und weißem Siebdruck erhältlich, auf Wunsch Ausführung mit 8°-Optik und Leistung 10W erhältlich; Steuerung von Casambi-betriebenen Leuchten und Lichtszenen über Casambi-App und Casambi-fähige Steuergeräte

## PHOTOMETRISCHE DATEN

L - 38° CRI 80



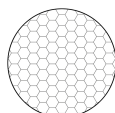
## ZUBEHÖR

### Installationszubehör



WC4050  
Gehäuse

### Blendschutz




WH0204

Wabenraster

im Leuchtenkörper integriert

Das Wabenraster ist anwendbar für: alle Optiken, mit Ausnahme der Sharp-Optiken, der diffusen Optik und der ausrichtbaren 16°-69°-Optik  
Gemeinsam mit der Leuchte zu bestellen

### Optisches Zubehör



WE0604S

Blendschutzschirm, halb transparent, halb schwarz mit  
Siebdruck

im Leuchtenkörper integriert

Gemeinsam mit der Leuchte zu bestellen

### Sonstiges



**WL0500**  
Saugnapf  
Empfohlenes Zubehör



Installation ebenerdig

Die in diesem Dokument enthaltenen Informationen können jederzeit und ohne Vorankündigung geändert werden und stellen keinesfalls, nicht einmal implizit, die Übernahme einer Verpflichtung seitens L&L Luce&Light srl dar.